


PAID

Vive sin límites



Herramienta para bisutería



Este producto de apoyo te ayudará a

Elaborar productos de bisutería sosteniéndolos en la base

Instrucciones de fabricación

Materiales



Madera MDF de 3 milímetros de espesor

1 tabla de 500 milímetros por 500 milímetros



Pegante montaje P U y pistola de aplicación

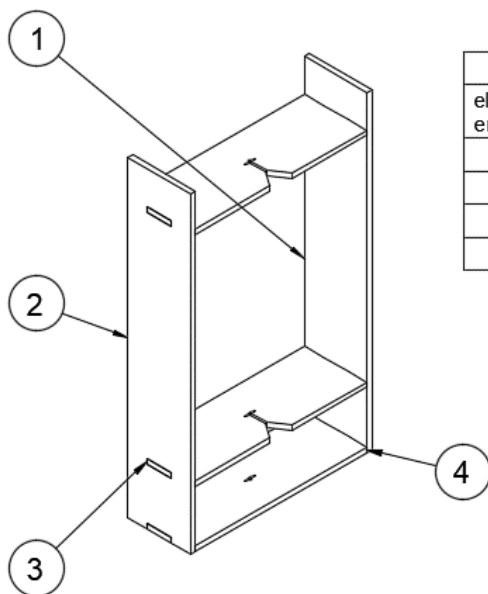
1 tarro pequeño

Alambre de acero delgado y alambre de guaya

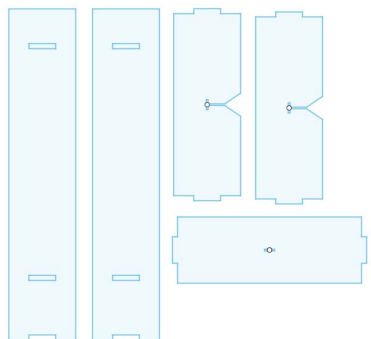


20 centímetros de alambre delgado
10 centímetros de alambre de guaya

Plano



Lista de piezas			
elemento	ctd	número de pieza	material
1	1	Lateral 2	Madera
2	1	Lateral	Madera
3	2	Repisa	Madera
4	1	Base	Madera



Paso 1

Corta a láser, la madera MDF siguiendo los planos del modelo que encuentras en [este vínculo](#). Vas a tener 5 piezas de madera.



Paso 2

Ubica la base y pega uno de los laterales y una repisa con montaje PU. Después, ubica la otra repisa y el otro lateral y pegalos de igual manera.

Paso 3



Con el alambre de guaya haz la forma de un enhebrador de agujas y sueldalo con ayuda de un cautín y estaño. Es posible que para este paso necesites ayuda.



Paso 4

Ubica el alambre sobre la base y dentro de las repisas y pasa por ahí los materiales de bisutería.

Instrucciones de uso

Instrucción 1

Desliza el alambre por fuera de la repisa superior para ubicar allí los elementos de bisutería.

Instrucción 2

Una vez tengas todos los materiales adentro, vuelve a ubicar el alambre dentro de la repisa superior, y pasa por el enhebrador nylon o cordón encerado. Por último, hala el alambre para enhebrar las piezas de bisutería

Proveedores

Los materiales para construir este producto de apoyo los puedes conseguir en tiendas de madera, ferreterías y tiendas en internet

PAID

Vive sin límites

Somos un equipo interdisciplinario que desarrolla productos de apoyo para mejorar la calidad de vida de las Personas con Discapacidad a través de procesos educativos en 10 municipios del departamento de Antioquia.

El diseño de los productos de apoyo se realizó de manera conjunta con las personas con Discapacidad, mediante una metodología de Rehabilitación Basada en Comunidad. Esta iniciativa fue liderada por la Universidad EIA, El Comité de Rehabilitación de Antioquia y Whee.