


PAID

Vive sin límites



Adaptación a baño infantil



Este producto de apoyo te ayudará a

Generar altura en baños utilizando una rampa, la cual permite que las personas puedan ir al baño con facilidad.

Instrucciones de fabricación

Materiales



Madera tríplex de 12 milímetros

2 tablas de 1000 milímetros por 1000 milímetros (1 metro por 1 metro)



Tornillo de ensamble


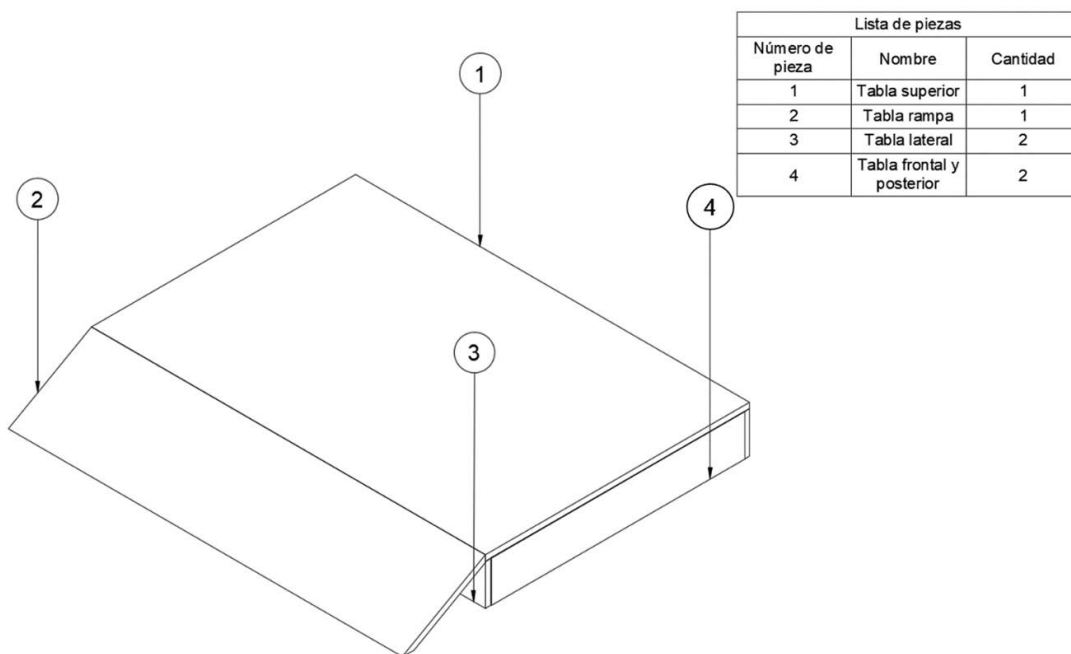
26 tornillos



Caladora

1 unidad

Plano



Paso 1

Corta la tabla superior en madera tríplex, preferiblemente con caladora, de las siguientes medidas: una tabla de 850 milímetros de largo y 570 milímetros de ancho, como lo indica la imagen de la izquierda.



Paso 2

Corta la tabla rampa en madera tríplex, preferiblemente con caladora, de las siguientes medidas: una tabla de 850 milímetros de largo y 180 milímetros de ancho, como lo indica la imagen de la izquierda.

Paso 3



Corta las tablas laterales, frontal y posterior en madera tríplex, preferiblemente con caladora, de las siguientes medidas: dos tablas de 850 milímetros de largo y 88 milímetros de ancho y dos tablas de 570 milímetros de largo y 88 milímetros de ancho, como lo indica la imagen de la izquierda.



Paso 4

Lija y sella todas las tablas de madera tríplex y si quieres también las puedes pintar para darle un mejor acabado a la rampa, luego pega todas las tablas con los tornillos de ensamble como lo indica la imagen de la izquierda.

Instrucciones de uso

Paso 1

Ubica la adaptación frente al sanitario.

Paso 2

Súbete en ella.

Paso 3

No mojes ni sumerjas en líquidos la rampa para evitar daños y desgaste, se pueden limpiar con un trapo medio húmedo por encima.

Proveedores

Los materiales para construir este producto de apoyo los puedes conseguir en tiendas de madera, ferreterías, y en internet.

PAID

Vive sin límites

Somos un equipo interdisciplinario que desarrolla productos de apoyo para mejorar la calidad de vida de las Personas con Discapacidad a través de procesos educativos en 10 municipios del departamento de Antioquia.

El diseño de los productos de apoyo se realizó de manera conjunta con las personas con Discapacidad, mediante una metodología de Rehabilitación Basada en Comunidad. Esta iniciativa fue liderada por la Universidad EIA, El Comité de Rehabilitación de Antioquia y Whee.